



“Scuola Sicura” formazione alla sicurezza negli istituti scolastici toscani

Servizi e modalità di fruizione delle risorse didattiche

Livorno, 23 aprile 2013



Il sistema di web learning
della Regione Toscana

DIDATECA



Sei loggato come **TRIO Administrator:: Studente** ([Ritorna al mio ruolo normale](#))
giovedì, 18 aprile 2013

[VAI A INFOTECA](#)

- HOME
- CATALOGO
- POLI
- WLG
- PROGETTI
- RITeF
- COMMUNITY
- FAQ

TRIO ► scuolasicuralivorno

Persone

Partecipanti

Ricerca nei forum

Ricerca avanzata

Scuola Sicura Livorno

- Forum - "Scuola Sicura" Livorno
- Guida WLG

Benvenuto nel Web Learning Group "Scuola Sicura" Livorno - Formazione alla sicurezza negli istituti scolastici toscani

Tutti i prodotti e i servizi TRIO sono messi a disposizione in forma completamente gratuita per le organizzazioni richiedenti e gli utenti finali

Corsi consigliati:

Il nuovo Testo Unico per la sicurezza dei lavoratori D.Lgs. 81/08: nuovi adempimenti, responsabilità e sanzioni

[Ritorna al mio ruolo normale](#)

Requisiti browser

Il tuo browser soddisfa i requisiti consigliati per il portale TRIO
[Visualizza dettagli...](#)

Calendario

← aprile 2013 →

Dom	Lun	Mar	Mer	Gio	Ven	Sab
	1	2	3	4	5	6
7	8	9	10	11	12	13
14	15	16	17	18	19	20
21	22	23	24	25	26	27
28	29	30				

Filtra Eventi

- Globali
- Corso
- Gruppo
- Utente

Ultime notizie

(Nessuna News è stata ancora spedita)

Prossimi eventi

Non ci sono eventi prossimi



trio Il sistema di web learning della Regione Toscana
DIDATECA

Non sei collegato.
sabato, 06 aprile 2013
VAI A INFOTECA

HOME CATALOGO POLI WLG PROGETTI RITEF COMMUNITY FAQ

TRIO ► Login al sito

Ciao, sei ritornato!

Accedi qui utilizzando il tuo username e la tua password.
(I cookies devono essere abilitati nel tuo browser.)

Username

Password

Da qui puoi accedere al Portale come ospite

Se hai dimenticato lo username o la password?

1
inserisci la tua username

2
inserisci la tua password

3
clicca sul pulsante “Login”

È la prima volta che accedi qui?

Per un pieno accesso ai corsi hai bisogno di un minuto per creare il tuo account su questo sito. Ogni corso può anche avere una "chiave di iscrizione", da usare solo al primo accesso, che ti verrà fornita dal docente del corso. Questi sono i passi per aprire il tuo account:

1. Compila il form [Nuovo Utente](#) con i tuoi dati.
2. Una email verrà spedita al tuo indirizzo di posta elettronica che essa contiene. Conferma l'account e sarai riconosciuto al corso a cui intendi accedere.

Se hai una "chiave di iscrizione" - chiedi al tuo docente di "iscriverà" al corso. Da quel momento sarai pienamente al corso. Da ora in poi avrai solo bisogno del tuo username e della tua password (nel form di questa pagina) per aver accesso al corso in cui ti sei iscritto.

trio ©2001-2013 www.progettotrio.it e' un progetto di Regione Toscana. Tutti i diritti sono riservati.
Info: info@progettotrio.it
Moodle™ e' un software libero rilasciato sotto licenza GNU/GPL

HOME
CATALOGO
POLI
WLG
PROGETTI
RITEF
COMMUNITY
FAQ

The screenshot shows the TRIO website interface. At the top left is the TRIO logo and the text "Il sistema di web learning della Regione Toscana" and "INFOTECA". To the right are logos for POR FSE, the European Union, and the Regione Toscana. A navigation menu includes HOME, CATALOGO, POLI, VLG, PROGETTI, RITeF, COMMUNITY, and FAQ. On the left sidebar, there is an "Info" section with links like "Il sistema TRIO", "La storia di TRIO", and "Come funziona TRIO". Below that is the "Filo Diretto TRIO" section with "Scrivici" and "NUMERO VERDE gratuito". The main content area features the heading "TRIO, formazione on-line gratuita" and a paragraph describing the system. A large graphic in the center says "trio per l'apprendistato" with silhouettes of people. At the bottom, the URL "http://www.progettotrio.it" is displayed. On the right, a login form is visible with fields for "Nome utente" and "Password", and a "LOGIN" button. Three callout boxes with numbers 1, 2, and 3 point to the username field, the password field, and the LOGIN button respectively.

1
inserisci la tua username

2
inserisci la tua password

3
clicca sul pulsante “Login”

<http://www.progettotrio.it>

The screenshot shows the TRIO web learning system interface. At the top left is the TRIO logo and the text "Il sistema di web learning della Regione Toscana" and "DIDATECA". On the right, there are logos for POR FSE, UNIONE EUROPEA, and REGIONE TOSCANA. The user is logged in as "TRIO Administrator: Studente" on "giovedì, 18 aprile 2013". The main navigation bar includes "HOME" and "CATALOG". A blue box with an arrow points to the "TRIO" link in the navigation bar, with the text "clicca su «TRIO» per navigare alla «my home TRIO»". The main content area displays a welcome message for the "Scuola Sicura Livorno" group, followed by a list of recommended courses. A blue oval highlights the course title "Il nuovo Testo Unico per la sicurezza dei lavoratori D.Lgs. 81/08: nuovi adempimenti, responsabilità e sanzioni". A blue box with an arrow points to this title, with the text "clicca sul titolo per iscriverti al corso". On the right side, there are widgets for "Requisiti browser", "Calendario" (showing April 2013), and "Filtra Eventi".

Il sistema di web learning della Regione Toscana
DIDATECA

Sei loggato come TRIO Administrator: Studente (Ritorna al mio ruolo normale)
giovedì, 18 aprile 2013
VAI A INFOTECA

HOME CATALOG

TRIO ▶ scuola ▶ scolastici ▶ Livorno

Personale

Partecipanti

Ricerca nei forum

Vai

Ricerca avanzata

Scuola Sicura Livorno

Forum - "Scuola Sicura" Livorno

Guida WLG

Benvenuto nel Web Learning Group "Scuola Sicura" Livorno - Formazione alla sicurezza negli istituti scolastici toscani

Tutti i prodotti e i servizi TRIO sono messi a disposizione in forma completamente gratuita per le organizzazioni richiedenti e gli utenti finali

Corsi consigliati:

Il nuovo Testo Unico per la sicurezza dei lavoratori D.Lgs. 81/08: nuovi adempimenti, responsabilità e sanzioni

Requisiti browser

Il tuo browser soddisfa i requisiti consigliati per il portale TRIO
Visualizza dettagli...

Calendario

aprile 2013

Dom	Lun	Mar	Mer	Gio	Ven	Sab
	1	2	3	4	5	6
7	8	9	10	11	12	13
14	15	16	17	18	19	20
21	22	23	24	25	26	27
28	29	30				

Filtra Eventi

Globali Corso

Gruppo Utente

Prossimi eventi

Non ci sono eventi prossimi

The screenshot shows the Didateca website interface. At the top left is the 'trio' logo and the text 'Il sistema di web learning della Regione Toscana' with a 'DIDATECA' button. On the right are logos for 'POR FSE 2007-2013', 'UNIONE EUROPEA', and 'REGIONE TOSCANA'. A user profile bar shows 'simone borselli (siborse), gestisci il tuo profilo | Esci giovedì, 18 aprile 2013' and a 'VAI A INFOTECA' button. A navigation menu includes 'HOME', 'CATALOGO', 'POLI', 'WLG', 'PROGETTI', 'RITeF', 'COMMUNITY', and 'FAQ'. The main content area is titled 'Benvenuto' and contains a welcome message. A blue box with an arrow points to a 'Web Learning' link in the left sidebar, with the text: 'clicca sull'icona per visualizzare i corsi a cui sei iscritto'. Another blue box with an arrow points to a 'Vai ai WLG' link in the right sidebar, with the text: 'clicca su «Vai ai WLG» per ritornare nella «my home WLG»'. The right sidebar also features sections for 'Ultimi aggiornamenti' and 'I corsi più votati'.

The screenshot displays the TRIO web learning system interface. At the top left is the TRIO logo and the text "Il sistema di web learning della Regione Toscana" with a "DIDATECA" button. On the right, there are logos for POR FSE, UNIONE EUROPEA, and REGIONE TOSCANA. A navigation bar contains links: HOME, CATALOGO, POLI, WLG, PROGETTI, RITeF, COMMUNITY, FAQ, and a "VAI A INFOTECA" button. The main content area shows the course "TRIO ► 3009-BGT-W". On the left sidebar, there are sections for "Stato del Corso" (Incompleto), "Valutazione del corso" (Esprimi una valutazione), and "Messaggi" (Nessun messaggio in attesa). The main content area is titled "Indice degli argomenti" and lists course details: Titolo, Data pubblicazione (18 gennaio 2010), Descrizione, Codice (3009-BGT-W), and Autori (Viviana Cherici). A blue box with a white arrow points to the "Visualizza la Scheda Catalografica" link. A text box next to it says "clicca su «Visualizza la scheda catalografica» ...". Below the main content, there is a footer with copyright information and a list of navigation links: HOME, CATALOGO, POLI, WLG, PROGETTI, RITeF, COMMUNITY.

...per visualizzare la «scheda catalografica» del corso

Titolo	Il nuovo Testo Unico per la sicurezza dei lavoratori D.Lgs. 81/08: nuovi adempimenti, responsabilità e sanzioni
Codice	3009-BGT-W
Lingua	Italian
Level Isced 97	Livello 2 - Istruzione secondaria inferiore o secondo livello di educazione di base (Scuola media inferiore)
Descrizione	Il modulo illustra gli adempimenti in materia di salute e sicurezza sul lavoro previsti dalla normativa vigente a carico delle aziende, i principali adempimenti del D.Lgs. 81/08 in relazione all'organizzazione aziendale e le principali sanzioni previste dalla normativa vigente a carico delle diverse figure aziendali aventi oneri in materia di tutela della salute e della sicurezza sui luoghi di lavoro
Obiettivi	Il modulo permette di acquisire le conoscenze di base in merito ai principali adempimenti in materia di salute e sicurezza sul lavoro previsti dal D.Lgs. 81/08, in particolare riguardo al ruolo del Servizio di Prevenzione e Protezione delle principali figure aziendali che si occupano di salute e sicurezza sul lavoro e agli aspetti sanzionatori più significativi relativi alle figure aziendali rappresentate dal datore di lavoro, dal dirigente, dal preposto, dal lavoratore e dal medico competente
Parole chiave	<ul style="list-style-type: none"> • D.Lgs. 81/08 • Sicurezza • Salute dei lavoratori • Atmosfere esplosive • Atex • Valutazione del rischio
Durata	04:15:00
Autori	Viviana Cherici
Editore	TRIO
Data pubblicazione	18 gennaio 2010
Destinatari	Tecnico dell'elaborazione del piano di sicurezza aziendale, pianificazione dei programmi di adeguamento e manutenzione, formazione ed informazione sulla sicurezza in azienda
Requisiti	Conoscenze informatiche di base
Restrizioni d'uso	No
Condizioni d'uso	Nessuna particolare condizione d'uso per il modulo
Macro Area ed Area Tematica	Sicurezza nei luoghi di lavoro / Formazione di base
Tipologia tecnica	Flash
Tipologia didattica	Lezione tutoriale
Settore di riferimento	ambiente ecologia e sicurezza

The screenshot shows the TRIO web learning system interface. At the top left is the TRIO logo and the text "Il sistema di web learning della Regione Toscana" with a "DIDATECA" button. To the right are logos for POR FSE 2007-2013, UNIONE EUROPEA, and REGIONE TOSCANA. A navigation bar contains links: HOME, CATALOGO, POLI, WLG, PROGETTI, RITeF, COMMUNITY, FAQ, and a "VAI A INFOTECA" button. The main content area is for course "TRIO ► 3009-BGT-W". On the left, there are sections for "Stato del Corso" (Incompleto), "Valutazione del corso" (5 stars, 120 users), and "Messaggi" (Nessun messaggio in attesa). The main section is "Indice degli argomenti" with details for course 3009-BGT-W: Title (Il nuovo Testo Unico per la sicurezza dei lavoratori D.Lgs. 81/08: nuovi adempimenti, responsabilità e sanzioni), Date (18 gennaio 2010), and Description (Il modulo illustra gli adempimenti in materia di salute e sicurezza sul lavoro...). A blue callout box with an arrow points to the course code "3009-BGT-W" in the list, with the text "clicca sul codice della «Demo»...". The footer contains the TRIO logo, copyright information (©2001-2013 www.progettotrio.it), and contact info (info@progettotrio.it). On the right, there is a vertical menu with links: HOME, CATALOGO, POLI, WLG, PROGETTI, RITeF, COMMUNITY.

...per accedere ad una «Demo» di
presentazione del corso

tori D.Lgs. 81/08

Oltre all'elaborazione del DVR, il datore di lavoro deve anche assicurare, a tutti i lavoratori, una formazione e un'informazione sufficienti adeguate in materia di sicurezza e salute. Esaminiamo insieme questi due aspetti.

Clicca sulle parti attive.

Formazione

Informazione

Il datore di lavoro deve assicurare una formazione adeguata in materia di sicurezza e salute sul lavoro sia ai semplici lavoratori che ai dirigenti e ai preposti. Vediamo i contenuti di tale formazione relativamente alle diverse figure a cui è rivolta.

Esplora le parti attive.



Formazione ai lavoratori



Formazione ai dirigenti e ai preposti

The screenshot displays the TRIO web learning system interface. At the top, there is a navigation bar with the TRIO logo, the text 'Il sistema di web learning della Regione Toscana', and a 'DIDATECA' button. Logos for 'POR FSE 2007-2013', 'UNIONE EUROPEA', and 'REGIONE TOSCANA' are also present. A user profile for 'simone borselli (siborse)' is shown with the date 'sabato, 06 aprile 2013'. The main navigation menu includes 'HOME', 'CATALOGO', 'POLI', 'WLG', 'PROGETTI', 'RITeF', 'COMMUNITY', and 'FAQ'. A 'VAI A INFOTECA' button is located on the right.

The main content area shows the course 'TRIO ► 3009-BGT-W'. On the left, there are three panels: 'Stato del Corso' (Incompleto), 'Valutazione del corso' (Esprimi una valutazione, 5 stars, Valutato da 120 utente/i), and 'Messaggi' (Nessun messaggio in attesa). The central 'Indice degli argomenti' panel lists course details: 'Titolo: Il nuovo Testo Unico per la sicurezza dei lavoratori D.Lgs. 81/08: nuovi adempimenti, responsabilità e sanzioni', 'Data pubblicazione: 18 gennaio 2010', 'Descrizione: Il modulo illustra gli adempimenti in materia di salute e sicurezza sul lavoro...', 'Codice: 3009-BGT-W', and 'Autori: Viviana Cherici'. A blue arrow points to the link 'Accedi all'ambiente forum' which is circled in red. A text box above the arrow says 'clicca su «ambiente forum» ...'. Other links include 'Visualizza la Scheda Catalografica', 'Per accedere alla demo del corso...', 'Per accedere alla versione accessibile del corso...', and 'Contatta il tutor: tutor trio'. A 'Nascondi iscrizione' button is also visible.















At the bottom, there is a footer with the TRIO logo, copyright information '©2001-2013 www.progettotrio.it', contact info 'Info: info@progettotrio.it', and a note about Moodle software. A vertical navigation menu on the right side of the footer lists 'HOME', 'CATALOGO', 'POLI', 'WLG', 'PROGETTI', 'RITeF', and 'COMMUNITY'.

TRIO ► Aree Tematiche ► Forum ► Forum Macro-Aree Tematiche

...per accedere ai forum pubblici

Questo forum è ad iscrizione facoltativa
L'iscrizione al forum è ora facoltativa per tutti
[Iscriviti a questo forum](#)

Benvenuto nel forum sulle Macro Aree Tematiche

Discussione	Iniziato da	Repliche	Ultimo intervento
Corsi - Sanità	 TRIO Webmaster	40	Luca Eligio Mancusa sab, 6 apr 2013, 17:58
Corsi - Gestione Aziendale	 TRIO Webmaster	24	federica franco ven, 5 apr 2013, 21:55
Corsi - Agricoltura e Allevamento	 TRIO Webmaster	6	Federica Perini ven, 5 apr 2013, 20:36
Corsi - Industria	 TRIO Webmaster	3	Tutor Trio gio, 4 apr 2013, 15:57
Corsi - Turismo	 TRIO Webmaster	8	Tutor Trio gio, 4 apr 2013, 15:53
Area Caffè	 TRIO Webmaster	111	Tutor Trio mer, 3 apr 2013, 09:36
Corsi - Informatica	 TRIO Webmaster	45	Tutor Informatica ven, 29 mar 2013, 17:06
Corsi - Pubblica Amministrazione	 TRIO Webmaster	15	Tutor Trio ven, 29 mar 2013, 16:47
Corsi - Lingue	 TRIO Webmaster	161	Tutor Trio ven, 29 mar 2013, 10:09
Corsi - Terzo settore e Associazionismo	 TRIO Webmaster	7	Tutor Trio lun, 25 mar 2013, 11:42
Corsi - Apprendistato	 TRIO Webmaster	41	Diego Ciacci mer, 20 mar 2013, 19:57
Corsi - Orientamento e Self-Empowerment	 TRIO Webmaster	9	Tutor Informatica lun, 18 mar 2013, 16:21
Corsi - Educazione e Formazione	 TRIO Webmaster	15	Tutor Trio gio, 7 mar 2013, 14:14
Corsi - Ecologia e Ambiente	 TRIO Webmaster	6	Tutor Trio mar, 26 feb 2013, 10:43

The screenshot shows the Trio web learning system interface. At the top left is the Trio logo and the text "Il sistema di web learning della Regione Toscana" with a "DIDATECA" button. To the right are logos for POR FSE, Unione Europea, and Regione Toscana. A navigation bar contains links for HOME, CATALOGO, POLI, WLG, PROGETTI, RITeF, COMMUNITY, and FAQ, along with a "VAI A INFOTECA" button. The main content area is for course "TRIO ► 3009-BGT-W". On the left, there are sections for "Stato del Corso" (Incompleto), "Valutazione del corso" (5 stars), and "Messaggi" (Nessun messaggio in attesa). The main content area is titled "Indice degli argomenti" and lists course details: Titolo (Il nuovo Testo Unico per la sicurezza dei lavoratori D.Lgs. 81/08: nuovi adempimenti, responsabilità e sanzioni), Data pubblicazione (18 gennaio 2010), Descrizione (Il modulo illustra gli adempimenti in materia di salute e sicurezza sul lavoro...), Codice (3009-BGT-W), and Autori (Viviana Cherici). A blue box with an arrow points to the "Contatta il tutor: Tutor Trio" link. A blue box with the text "clicca su «contatta il tutor» ..." is also present. At the bottom, there is a footer with the Trio logo, copyright information, and a list of navigation links.

trio Il sistema di web learning della Regione Toscana
DIDATECA

POR FSE 2007-2013
Unione Europea
REGIONE TOSCANA

simone borselli (siborse), gestisci il tuo profilo | Esci sabato, 06 aprile 2013

HOME CATALOGO POLI WLG PROGETTI RITeF COMMUNITY FAQ VAI A INFOTECA

TRIO ► 3009-BGT-W

Stato del Corso
Lo stato attuale del corso è: **Incompleto**

Valutazione del corso
★ Esprimi una valutazione
Valutato da 120 utente/i

Messaggi
Nessun messaggio in attesa
Messaggi...

Indice degli argomenti

Titolo Il nuovo Testo Unico per la sicurezza dei lavoratori D.Lgs. 81/08: nuovi adempimenti, responsabilità e sanzioni

Data pubblicazione 18 gennaio 2010

Descrizione Il modulo illustra gli adempimenti in materia di salute e sicurezza sul lavoro previsti dalla normativa vigente a carico delle aziende, i principali adempimenti del D.Lgs. 81/08 in relazione all'organizzazione aziendale e le principali sanzioni previste dalla normativa vigente a carico delle diverse figure aziendali aventi oneri in materia di tutela della salute e della sicurezza sui luoghi di lavoro.

Codice 3009-BGT-W

Autori Viviana Cherici

Visualizza la Scheda Catalografica

Per accedere alla demo del corso clicca sul link sottostante

3009-BGT-D

Per accedere alla versione accessibile del corso clicca sul link sottostante

3009-BGT-A

Contatta il tutor: Tutor Trio

1 3009-BGT-W

trio

©2001-2013 www.progettotrio.it e' un progetto di Regione Toscana. Tutti i diritti sono riservati
Info: info@progettotrio.it
Moodle™ e' un software libero rilasciato sotto licenza GNU/GPL

HOME
CATALOGO
POLI
WLG
PROGETTI
RITeF
COMMUNITY
FAQ

Il sistema di web learning della Regione Toscana

...per scrivere al tutor TRIO

ambiente messaggi

HOME CATALOGO POLI

TRIO ► 2502-BGT-W

Stato del Corso
Non è stata registrata nessuna attività

Valutazioni
5.000 valutazioni

Messaggi
Nessun messaggio in attesa
Messaggi...

Contatti
Cerca
Impostazioni

Contatti offline (2)

- trio Tutor Informatica
- trio Tutor Lingue

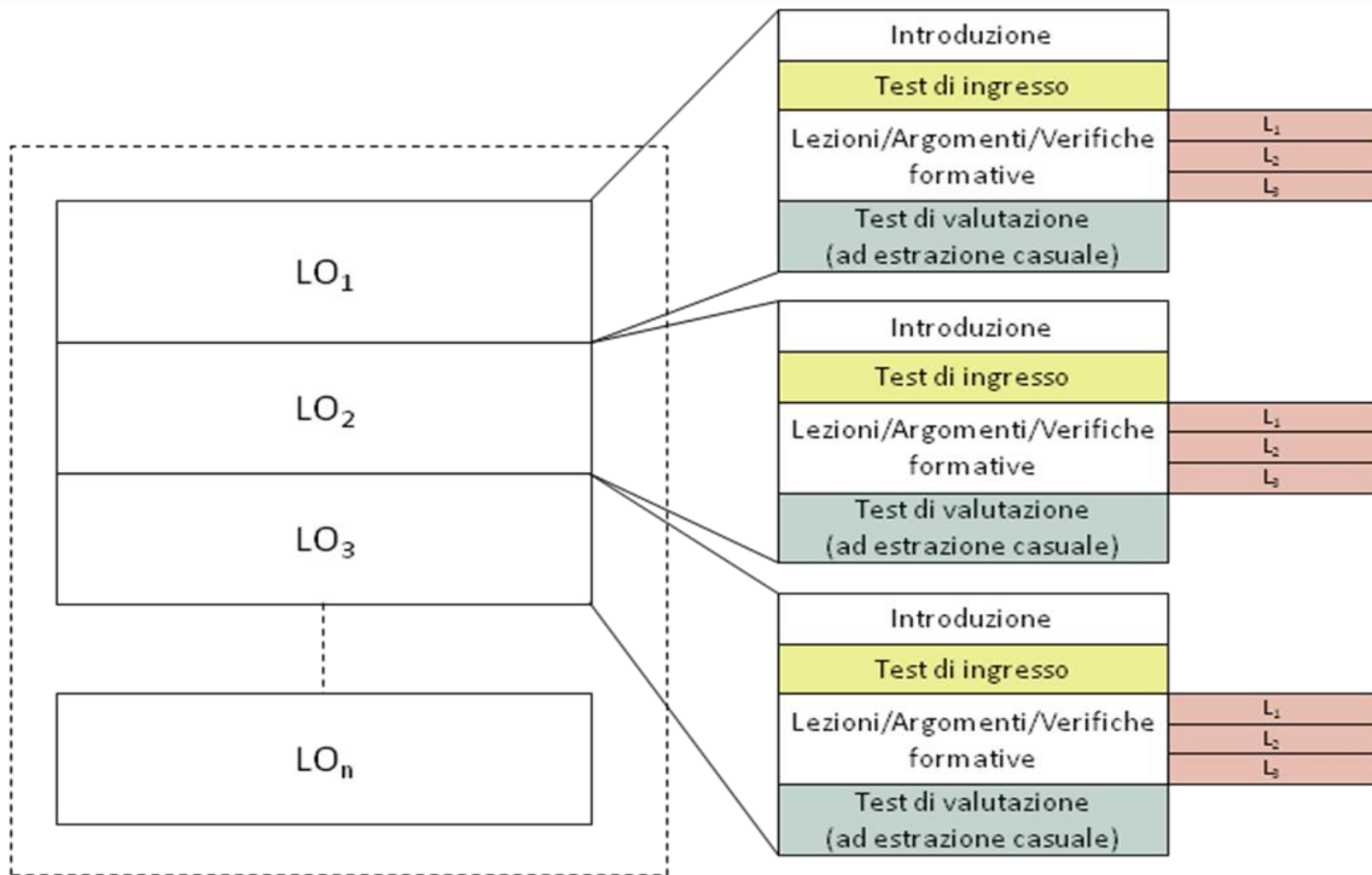
Questa pagina si aggiorna ogni 60 secondi

Invia un messaggio

Versione senza frame e JavaScript

Moodle™ e' un software libero rilasciato sotto licenza GNU/GPL

PROGETTI
RITeF
COMMUNITY
FAQ



Il sistema di web learning della Regione Toscana

DIDATECA

simone borselli (siborse), gestisci il tuo profilo | Esci sabato, 06 aprile 2013

VAI A INFOTECA

[HOME](#)

[CATALOGO](#)

[POLI](#)

[WLG](#)

[PROGETTI](#)

[RIT&F](#)

[COMMUNITY](#)

[FAQ](#)

TRIO ► 3009-BGT-W

Stato del Corso

Lo stato attuale del corso è: **Incompleto**

Indice degli argomenti

Titolo	Il nuovo Testo Unico per la sicurezza dei lavoratori D.Lgs. 81/08: nuovi adempimenti, responsabilità e sanzioni	<input type="button" value="Nascondi iscrizione"/>
Data pubblicazione	18 gennaio 2010	
Descrizione	Il modulo illustra gli adempimenti in materia di salute e sicurezza sul lavoro previsti dalla normativa vigente a carico delle aziende, i principali adempimenti del D.Lgs. 81/08 in relazione all'organizzazione aziendale e le principali sanzioni previste dalla normativa vigente a carico delle diverse figure aziendali aventi oneri in materia di tutela della salute e della sicurezza sui luoghi di lavoro.	
Codice	3009-BGT-W	
Autori	Viviana Cherici	
	Visualizza la Scheda Catalografica	
	Per accedere alla demo del corso clicca su 3009-BGT-D	
	Per accedere alla versione accessibile del corso clicca sul link sottostante 3009-BGT-A	
	Accedi all'ambiente forum	
	Contatta il tutor: Tutor Tri	

clicca sul codice del corso...

1 3009-BGT-W

©2001-2013 www.progettotrio.it e' un progetto di Regione Toscana. Tutti i diritti sono riservati
 Info: info@progettotrio.it
 Moodle™ e' un software libero rilasciato sotto licenza GNU/GPL

HOME
 CATALOGO
 POLI
 WLG
 PROGETTI
 RIT&F
 COMMUNITY

The screenshot shows the 'trio' web learning system interface. At the top left is the 'trio' logo and the text 'Il sistema di web learning della Regione Toscana' with a 'DIDATECA' button. To the right are logos for 'POR FSE 2007-2013', 'UNIONE EUROPEA', and 'REGIONE TOSCANA'. A navigation bar contains links: HOME, CATALOGO, POLI, WLG, PROGETTI, RITeF, COMMUNITY, and FAQ. The date 'sabato, 06 aprile 2013' and a 'VAI A INFOTECA' button are on the right. The breadcrumb trail is 'TRIO > 3009-BGT-W > SCORM/AICC > 3009-BGT-W'. The main content area is titled '3009-BGT-W' and contains a description: 'Il modulo illustra gli adempimenti in materia di salute e sicurezza sul lavoro previsti dalla normativa vigente a carico delle aziende, i principali aspetti in relazione all'organizzazione aziendale e le principali responsabilità a carico delle diverse figure aziendali aventi oneri in materia di sicurezza sui luoghi di lavoro'. Below this is a list of contents: 'Il nuovo Testo Unico per la sicurezza dei lavoratori, D.Lgs. 81/08', 'Adempimenti previsti dal D.Lgs. 81/08 (Punteggio: 0)', 'Organizzazione per la salute e la sicurezza in azienda', and 'Sanzioni previste dal D.Lgs. 81/08'. The 'Modalità:' section has radio buttons for 'Anteprima' and 'Normale', with an 'Entra' button below. A blue callout box on the right contains the text: '...per accedere all'ambiente di lancio del corso: clicca sul titolo del learning object di interesse o su «entra» per lanciare il corso...'. Blue arrows point from the callout box to the 'Adempimenti previsti dal D.Lgs. 81/08' title and the 'Entra' button. The footer includes the 'trio' logo, copyright information, and a list of navigation links: HOME, CATALOGO, POLI, WLG, PROGETTI.

«Segnalibro»

Segnalibro

Vuoi riprendere da dove eri arrivato?

MENU

Organizzazione per la salute e la sicurezza in azienda

Introduzione > Presentazione

```
graph TD; A[Adempimenti del D.Lgs. 81/08  
organizzazione aziendale] --> B[Servizio Prevenzione e Protezione]; B --> C[Figure aziendali  
salute e sicurezza sul lavoro];
```

Adempimenti del D.Lgs. 81/08
organizzazione aziendale

Servizio Prevenzione e Protezione

Figure aziendali
salute e sicurezza sul lavoro

stampa

Audio | testo

Pagina 01/15

trio

MENU

CREDITS

AUTO

GLOSSARIO

RIFERIMENTI

Organizzazione per la salute e la sicurezza in azienda

Introduzione > Presentazione

- Introduzione
 - Presentazione
 - Obiettivi e temi
- Test d'ingresso
 - Presentazione
 - Test
- Studio
 - Gli obblighi del datore di lavoro
 - Il Servizio di Prevenzione e Protezione (SPP)
 - Il Responsabile del Servizio Prevenzione e Prot.
 - Modalità di riunione
 - Il Rappresentante dei Lavoratori per la Sicurezza
 - Il RLS Territoriale e quello di Sito Produttivo
 - Il medico competente
 - Gli addetti al pronto soccorso
- Riepilogo
 - Organizzazione per la salute e la sicurezza in azienda
- Test finale
 - Presentazione
 - Test finale

Adempimenti del D.Lgs. 81/08 organizzazione aziendale

Servizio Prevenzione e Protezione

Figure aziendali

• responsa

clicca su “Menu” per accedere ai singoli contenuti del Learning Object

stampa

Audio | testo

Pagina 01/15

CREDITS

AUTO

GLOSSARIO

RIFERIMENTI

Organizzazione per la salute e la sicurezza in azienda

Studio > Modalità di riunione

CHIUDI X

Guida all'uso Modalità di fruizione

- > **Installazione**
- > Stampa
- > Audio e sottotitoli
- > Navigazione
- > Funzionalità

Qui è visualizzato il titolo della sessione di studio all'interno della quale stai navigando, la sezione all'interno della quale ti trovi e il titolo della schermata.

clicka su «credits», «aiuto», «glossario», «riferimenti» per accedere alle risorse di ausilio

stampa Audio | testo Pagina 08/15

Adempimenti previsti dal D.Lgs. 81/08



Test finale

Chiudi

In caso di lavoratori extracomunitari la formazione:

- non può essere fatta
- deve avvenire sempre in lingua italiana
- deve avvenire previa verifica delle lingua utilizzata nel percorso formativo
- può essere trascurata
- deve essere sempre in inglese

ambiente corsi superati



- Igiene degli alimenti - HACCP
- Informatica
- Italiano e orientamento per stranieri
- Pubblica Amministrazione
- Sanità
- Scuola e Istruzione

zioni di Mercato

- Informatica
- Lingue
- Qualità

Corsi superati

- ▼ Elenco corsi superati
 - Problem-Solving e lavoro di gruppo
 - Microsoft Word 2000 - Corso base
 - Project e Process Management. Introduzione al Project Management
 - Project e Process Management. Organizzazione dei progetti e delle risorse
 - Project e Process Management. Le breakdown structures
 - Project e Process Management. Programmazione del tempo
 - Trovare un lavoro: breviario
 - L'uso del cellulare - Principianti
 - Ambiente: opportunità e strumenti per uno sviluppo sostenibile
 - Infanzianet - Ambientazione ed esperienze dei bambini stranieri nel nido
 - Etica online
 - Domande di sicurezza e politiche di intervento
 - Modulo 1 - Ciao!
 - Modulo 5 - Che lavoro fai?
 - Stress Communication
 - Introduzione all'Educazione degli Adulti
 - Writer 3 - Editing del testo
 - Automotivazione - energia per il successo
 - Il colloquio di lavoro
 - Scrivere per il web
 - I contenuti nel Web
 - Tecniche per creare siti web usabili
 - Carriere femminili con tempi maschili
 - 60° anniversario della liberazione di Auschwitz. Lezioni di storia

Altri corsi

- ▼ Elenco corsi
 - Il carico in sicurezza con le autogru

- digital competence
- KeyCompetence5: learning to learn
- KeyCompetence7: sense of initiative and entrepreneurship
- English Start
- TRIO: Le risorse didattiche aggregate e multimediali
- Tutti i corsi...

The screenshot shows the TRIO web learning system interface. At the top left is the TRIO logo and the text "Il sistema di web learning della Regione Toscana" with a "DIDATECA" button. The top right features logos for POR FSE 2007-2013, the European Union, and the Regione Toscana. A navigation menu includes "HOME", "CATALOGO", "POLI", "WLG", "PROGETTI", "RITeF", and "COM". A blue box highlights the "ambiente «Forum - Scuola Sicura»" link in the menu. Below the menu, the page title is "TRIO ► scuolasicuralivorno". On the left, there are sections for "Persone" (with a "Partecipanti" link) and "Ricerca nei forum" (with a search box and "Vai" button). The main content area is titled "Scuola Sicura Livorno" and contains a "Forum - 'Scuola Sicura' Livorno" link circled in blue with an arrow pointing to it. Below this is a welcome message: "Benvenuto nel Web Learning Group 'Scuola Sicura' Livorno - Formazione alla sicurezza negli istituti scolastici toscani". It states that TRIO products and services are free for organizations and users. Under "Corsi consigliati:", it lists "Il nuovo Testo Unico per la sicurezza dei lavoratori D.Lgs. 81/08: nuovi adempimenti, responsabilità e sanzioni". On the right side, there are several utility widgets: "Requisiti browser" (indicating the browser meets requirements), "Calendario" (showing a calendar for April 2013 with the 18th highlighted), "Filtra Eventi" (with filters for Globali, Gruppo, Corso, and Utente), "Ultime notizie" (showing no news), and "Prossimi eventi" (showing no events).

Il sistema di web learning della Regione Toscana

DIDATECA

TRIO Administrator (admin), gestisci il tuo profilo | Esci
giovedì, 18 aprile 2013

HOME
CATALOGO
POLI
WLG
PROGETTI
RITeF
COMMUNITY
FAQ
VAI A INFOTECA

TRIO ► scuolasicuralivorno ► Forum ► Forum - "Scuola Sicura" Livorno ► Modifica di Forum

Impostazioni
Ruoli assegnati localmente
Modifica autorizzazioni

Assegna ruoli nel contesto Modulo attività: Forum - "Scuola Sicura" Livorno @

Ruoli	Descrizione	Utenti
Amministratore	Gli Amministratori normalmente possono fare tutto in un sito, in tutti i corsi.	0
Creatori di corsi	I creatori di corsi possono creare nuovi corsi e insegnare negli stessi	0
Docente	I docenti possono fare tutto all'interno di un corso, come modificare le attività e valutare gli studenti.	0
Docente non editor	I docenti non editor possono insegnare nei corsi ma non possono modificare le attività.	0
Studente	Gli studenti normalmente, all'interno di un corso, hanno meno privilegi.	0
Ospite	Gli ospiti hanno privilegi minimi e normalmente non possono inserire testi.	0
Docente HelpDesk	Docente HelpDesk	0
Amministratore qualità	Amministratore qualità	0

Clicca qui per entrare nel tuo corso

gestori forum Scuola Sicura

HOME
CATALOGO

trio Il sistema di web learning della Regione Toscana
DIDATECA

POR FSE 2007-2013
Unione Europea
Regione Toscana

giovedì, 18 aprile 2013
VAI A INFOTECA

HOME CATALOGO POLI WLG PROGETTI RITeF COMMUNITY FAQ

TRIO ► scuolasicuralivorno ► Forum ► Forum - "Scuola Sicura" Livorno [Aggiorna Forum](#)

Questo forum è ad iscrizione facoltativa
Rendi obbligatoria l'iscrizione al forum
Visualizza e modifica le iscrizioni al forum
Iscriviti a questo forum

Benvenuti nel Forum "Scuola Sicura" Livorno

[Aggiungi un nuovo argomento di discussione](#)

(Al momento in questo forum non sono presenti argomenti di discussione)

gestori forum possono aggiungere nuovi argomenti di discussione

HOME
CATALOGO
POLI
WLG
PROGETTI
RITeF
COMMUNITY
FAQ

0,05871 secs
RAM: 2,6MB
RAM peak: 2,7MB
Included: 45 files
Load average: 0,32
Record cache hit/miss ratio: 0/0

The screenshot shows the TRIO web learning system interface. At the top left is the TRIO logo and the text "Il sistema di web learning della Regione Toscana" with a "DIDATECA" button. To the right are logos for POR FSE 2007-2013, Unione Europea, and Regione Toscana. A navigation bar contains links: HOME, CATALOGO, POLI, WLG, PROGETTI, RIT&F, COMMUNITY, and FAQ. A date stamp reads "sabato, 13 aprile 2013" and a button says "VAI A INFOTECA".

The main content area shows a forum thread titled "Sul tema ambiente" by Elena Prandi. A dropdown menu is open over the post, listing display options: "Mostra le repliche in formato nidificato" (selected), "Mostra le repliche in formato lineare, con le più vecchie all'inizio", "Mostra le repliche in formato lineare, con le più recenti all'inizio", "Mostra le repliche in formato per oggetto", and "Mostra le repliche in formato nidificato". A blue arrow points from the dropdown menu to a text box on the right that says "plurime modalità di visualizzazione dei post".

The forum post text reads: "Buongiorno a tutti, con riferimento all'argomento in oggetto vi segnalo questa pagina della regione in cui viene affrontato il tema sullo sviluppo sostenibile: mi fate sapere cosa ne pensate? Grazie e buon lavoro http://www.ea.fvg.it/index.php?id=4". Below it is a reply by Pamela Piazza: "Buongiorno Elena, ho letto il link che hai riportato in cui viene affrontato il tema dello sviluppo sostenibile e negli argomenti trattati viene citato anche l' argomento dell' ecosistema. L' argomento dell' ecosistema viene trattato nel corso che ho già seguito "L' ambiente - 3154-BGT-W". Potrebbe essere inserito come materiale integrativo. Pamela".

Il moderatore può...

ento in oggetto vi segnalo questa pagina della regione Friuli in cui viene affrontato il tema sullo
te sapere cosa ne pensate?

Grazie e buon lavoro

<http://www.ea.fvg.it/index.php?id=4>

cancellare i post → Cancella | Rispondi

Re: Sul tema ambiente
di Pamela Piazza - martedì, 2 aprile 2013, 15:13

Buongiorno Elena,

ho letto il link che hai riportato in cui viene affrontato il tema dello sviluppo sostenibile e negli argomenti trattati viene citato anche l' argomento dell' ecosistema.

L' argomento dell' ecosistema viene trattato nel corso che ho già seguito "L' ambiente - 3154-BGT-W".

Potrebbe essere inserito come materiale integrativo.

Pamela

Mostra intervento superiore | **Modifica** | Sposta altrove | Cancella | Rispondi

Re: Sul tema ambiente
di [katia ganzerli](#) - mercoledì, 3 aprile 2013, 09:19

buongiorno a tutti,

mio nipote di 15 anni mi offre una visione di ques cominciare ad affrontare di altri e non si sa perché

modificare i contenuti dei post →

spostare i post creando una nuova discussione ←

http://appunti.studentville.it/mappe_concettuali/mappa/mappa_concettuale_sviluppo_sostenibile

ho incollato il link spero si legga

katia

L'utente può...

...prile 2013, 10:17

Buongiorno a tutti,
con riferimento all'argomento in oggetto vi segnalo questa pagina della regione Friuli in cui viene affrontato il tema sullo sviluppo sostenibile: mi fate sapere cosa ne pensate?
Grazie e buon lavoro
<http://www.ea.fvg.it/index.php?id=4>

Rispondi

Re: Sul tema ambiente
di Pamela Piazza - martedì, 2 aprile 2013, 15:13

Buongiorno Elena,
ho letto il link che hai riportato in cui è stato
citato anche l' argomento dell' ecosistema
L' argomento dell' ecosistema viene trattato nel corso che ho già seguito "L' ambiente - 3154-BGT-W"
Potrebbe essere inserito come materiale integrativo.
Pamela

pubblicare post tramite «rispondi»

... argomenti trattati viene

Rispondi

Mostra intervento superiore | **Rispondi**

Re: Sul tema ambiente
di kattia ganzerli - mercoledì, 3 aprile 2013, 09:19

buongiorno a tutti,
mio nipote di 15 anni mi ha fatto vedere questo sito, anche se rivolto al mondo studentesco e di supporto allo studio, offre una visione di questo cruciale argomento sotto forma di MAPPA CONCETTUALE. mi sembra un stimolo valido per cominciare ad affrontare fin dalla scuola (materna/elementare) questa problematica, spesso considerata lontana e roba di altri e non si sa perchè, dato che è la nostra vita.

Pamera

Mostra intervento superiore

La tua replica

Soggetto*

Messaggio*

Formato

Iscrizione

* = compilazione obbligatoria

HOME
CATALOGO
POLI
WLG
PROGETTI


©2001-2013 www.progettotrio.it e' un progetto di Regione Toscana. Tutti i diritti sono riservati
Info: info@progettotrio.it
Moodle™ e' un software libero rilasciato sotto licenza GNU/GPL

The screenshot shows the TRIO Didateca website. At the top left is the TRIO logo and the text "Il sistema di web learning della Regione Toscana" above a yellow "DIDATECA" button. A navigation bar contains links: HOME, CATALOGO, POLI, WLG, PROGETTI, RITeF, COMMUNITY, and FAQ. The "FAQ" link is circled in blue, and a blue arrow points to it from a callout box above that says "clicca su «FAQ»...". To the right of the navigation bar, there are logos for the 2007-2013 European Regional Development Fund, the European Union, and the Italian Republic, along with the text "simone borselli (siborse), gestisci il tuo profilo | Esci giovedì, 18 aprile 2013" and a "VAI A INFOTECA" button.

On the left side, there are several utility boxes: "Requisiti browser" with a green checkmark, "FILO DIRETTO TRIO" with "Scrivici" and "NUMERO VERDE gratuito" (800 990105), and "MATERIALE TRIO" with a "Scarica il catalogo" button. Below these is a search box for "Ricerca risorse didattiche" with a "Cerca" button and a "Ricerca avanzata" link.

The main content area is titled "Benvenuto" and contains a welcome message from TRIO, instructions on how to use the site (via the "catalogo" button or "ricerca avanzata" search), and a "Web Learning Group" section for "Scuola Sicura Livorno" with a link to "Vai al WLG". Below this is a list of "Le mie risorse didattiche" and "Corsi iscritti per Macro Area Tematica" including: Apprendistato (profili non attivi), Ecologia e Ambiente, Gestione Aziendale, Informatica, Lingue, Orientamento e Self-Empowerment, Pubblica Amministrazione, Sanità, Terzo settore e Associazionismo, and Agricoltura - Allevamento.

On the right side, there are three more utility boxes: "Ultimi aggiornamenti" showing "KeyCompetence4: digital competence", "KeyCompetence5: learning to learn", and "KeyCompetence7: sense of initiative and entrepreneurship"; "I corsi più votati" showing "Competenze di base per il comparto agricoltura ed allevamento", "Corso di orientamento di Matematica", and "Introduzione alle gemme per l'oreficeria per la progettazione di modelli ad alto contenuto di design"; and "I corsi più frequentati".



Il sistema di web learning
della Regione Toscana

INFOTECA

..comparirà l'ambiente dedicato
alle risposte alle domande più
frequenti

HOME
CATALOGO
POLI
VLG
PROGETTI
RIT&F
COMMUNITA'

Home > FAQ


RISORSE DI AUSILIO - FAQ

- [Generale](#) (8 articoli)
 - Informazioni generali
- [Registrazione a TRIO](#) (3 articoli)
 - Procedure per l'iscrizione e la riattivazione dell'account
- [Corsi](#) (16 articoli)
 - Possibili problemi tecnici nella fruizione dei corsi
- [Tutoraggio](#) (4 articoli)
 - Informazioni sul tutoraggio online
- [Attestati](#) (4 articoli)
 - Modalità di richiesta e rilascio degli attestati


Info

- Il sistema TRIO
- La storia di TRIO
- Gli eventi e i dati di TRIO
- Label Europeo
- Come funziona TRIO
- Le risorse didattiche
- Scarica il Catalogo
- Ultime Notizie
- Contatti
- Mappa del sito

Filo Diretto TRIO




Scrivici
per informazioni,
suggerimenti, aiuti



HUMERO VERDE gratuito
800 990105
Lun-Ven:09/13-14/18

Guarda i video
sul progetto

ap@ci



trio

Aule Virtuali

REGISTRATE

- * Il sistema TRIO
- * La storia di TRIO
- * Gli eventi e i dati di TRIO
- * Label Europeo
- * Come funziona TRIO
- * Le risorse didattiche
- * Scarica il Catalogo
- * Ultime Notizie
- * Contatti
- * Mappa del sito

Filo Diretto TRIO

Scrivici
per informazioni, suggerimenti, aiuti

NUMERO VERDE gratuito
800 990105
Lun-Ven: 09/13-14/18

CORSI

Possibili problemi tecnici nella fruizione dei corsi

Filtro titolo Mostra #

#	Titolo articolo	Visite
1	Installazione Plug-in Java 6.0.27	4993
2	Disinstallazione Plug-in Java 6.0.29	1057
3	Nella finestra di dialogo mi compare una spunta: "Impedisci a questa pagina di aprire ulteriori finestre di dialogo". Cosa devo fare?	1598
4	Come faccio ad autorizzare l'apertura dei pop-up da parte di progettotrio.it?	4720
5	È possibile stampare i contenuti dei moduli?	2677
6	È possibile navigare con i tasti TAB e SHIFT+TAB?	1146
7	Quando lancio un corso mi appare a video un errore SCORM - AICC/CGI. Cosa devo fare?	7969
8	Ho installato correttamente il player, ma non riesco a visualizzare alcuni contenuti Shockwave	5774
9	Quali plug-in/componenti aggiuntivi è necessario installare per poter visualizzare correttamente i corsi?	27359
10	Ho lanciato il corso e mi sono iscritto, quanto tempo devo attendere per scaricare la pagina?	3488
11	Quando lancio un corso mi appare a video un errore/una pagina vuota. Cosa devo fare?	8869
12	Qual è la configurazione ottimale del computer per fruire i corsi TRIO?	8017
13	Perché non si aggiorna il punteggio/lo stato dei corsi da me frequentati?	2976
14	Perché non si aggiorna il punteggio dei miei corsi superati nonostante abbia eseguito nuovamente il test finale?	2874
15	Come posso disattivare il blocco delle finestre pop-up?	8442
16	Come faccio ad installare la Microsoft Java Virtual Machine?	4880



Il sistema di web learning
della Regione Toscana

INFOTECA





HOME CATALOGO POLI WLG PROGETTI RIT&F COMMUNITY **FAQ** **VAI A DIDATECA**

Info

- * Il sistema TRIO
- * La storia di TRIO
- * Gli eventi e i dati di TRIO
- * Label Europeo
- * Come funziona TRIO
- * Le risorse didattiche
- * Scarica il Catalogo
- * Ultime Notizie
- * Contatti
- * Mappa del sito

Filo Diretto TRIO

 **Scrivici**
per informazioni,
suggerimenti, aiuti

 **NUMERO VERDE gratuito**
800 990105
Lun-Ven:09/13-14/18



Home > FAQ > Corsi > Quali plug-in/componenti aggiuntivi è necessario installare per poter visualizzare correttamente i corsi?

Quali plug-in/componenti aggiuntivi è necessario installare per poter visualizzare correttamente i corsi?

Per poter visualizzare correttamente i corsi TRIO è necessario installare alcuni **plug-in aggiuntivi**: di seguito viene elencata una lista completa degli stessi, con i link diretti per poterli scaricare e installare direttamente dai nostri server:

- * [Java Virtual Machine per Windows](#)
- * [Java Virtual Machine per Windows \(X64\)](#)
- * [Java Virtual Machine per Linux](#)
- * [Java Virtual Machine per Solaris](#)
- * [Adobe Shockwave player](#)
- * [Libreria Extra di Shockwave player](#)
- * [Adobe Flash player](#)

Gli utenti dei sistemi operativi **Apple Macintosh** e **GIU/Linux** possono scaricare e installare i plug-in dall'apposita sezione del sito web di Adobe: <http://www.adobe.com/shockwave/download/alternates/>

Dopo aver installato tutti i plug-in è necessario riavviare il browser prima di accedere nuovamente ai corsi.

Simone Borselli

**Responsabile servizio di erogazione
di formazione a distanza**

s.borselli@progettotrio.it

